



# O SERVIÇO DE PROTEÇÃO E ATENDIMENTO INTEGRAL À FAMÍLIA ( PAIF ) NO TERRITÓRIO

## TRABALHO SOCIAL COM FAMÍLIAS E TERRITÓRIOS NO CRAS

Trilhas de Orientações Técnicas e Atualização das  
Normativas

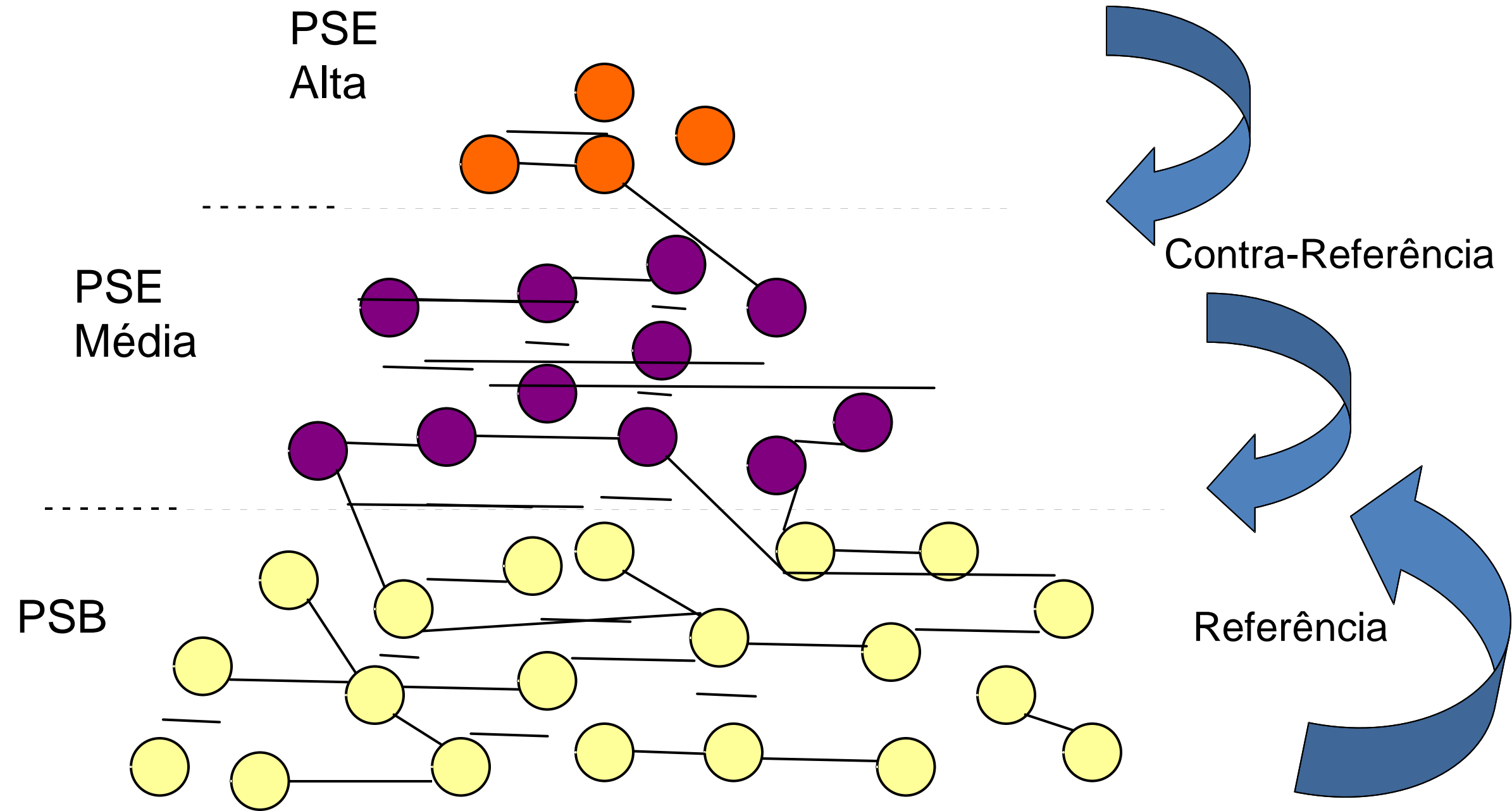
**Secretaria Nacional de Assistência Social - SNAS**  
**Departamento de Proteção Social Básica - DPSB**  
**Coordenação Geral de Serviços e Programas de Proteção Social Básica às**  
**Famílias - CRAS/PAIF**



MINISTÉRIO DO  
DESENVOLVIMENTO  
E ASSISTÊNCIA SOCIAL,  
FAMÍLIA E COMBATE À FOME



# A Proteção Social Básica como inovação



Prevenção, proatividade  
Proximidade com os territórios



# Bases normativas e orientativas para o trabalho na Proteção Social Básica

- Profissionalização do SUAS
- Integração entre Serviços , Benefícios e Transferência de renda – pobreza multidimensional
- Organização da Proteção Socioassistencial continuada- Serviços como dispositivos de promoção social e acesso a direitos.

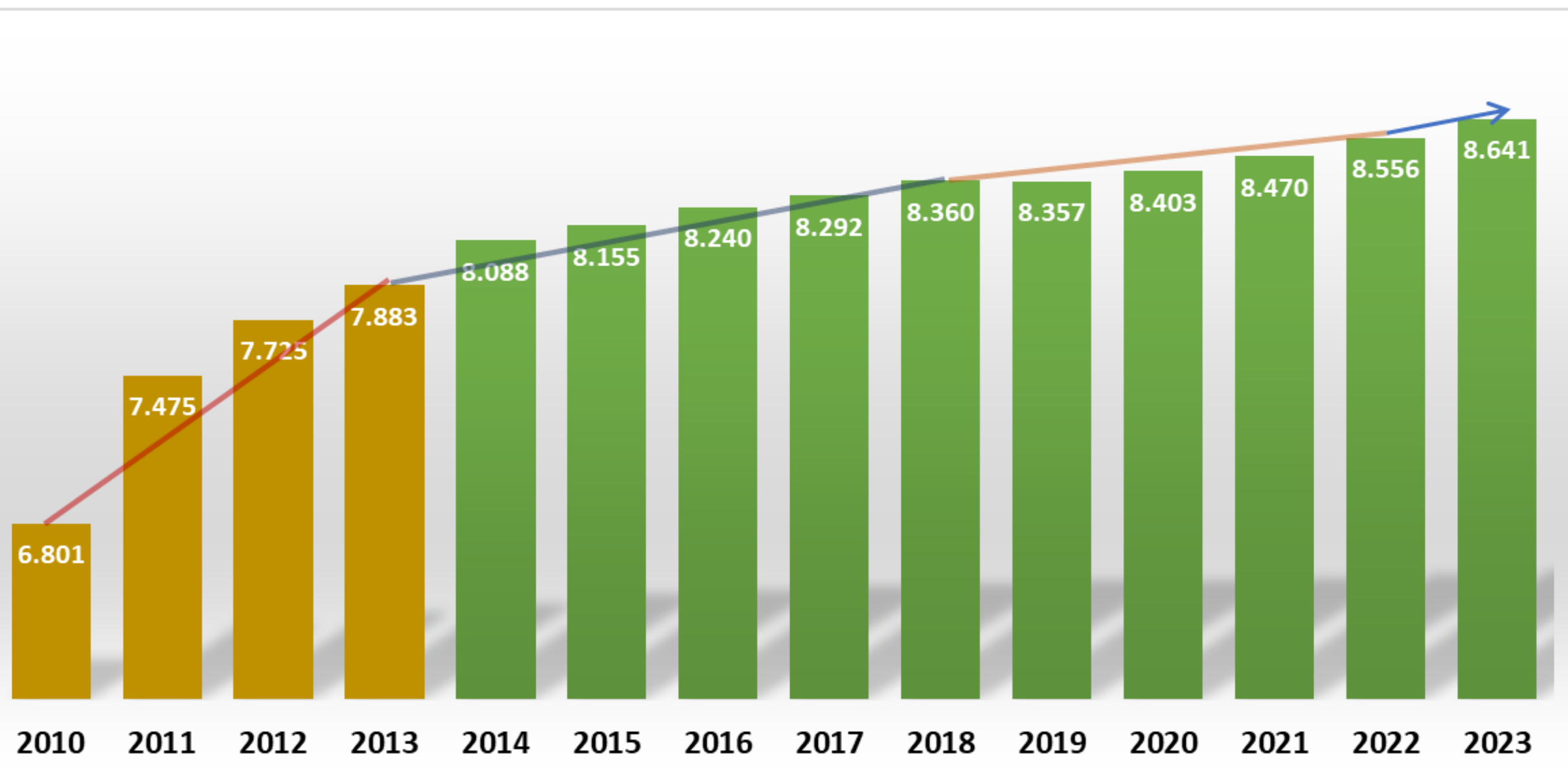




# Evolução do número de CRAS, segundo o ano (Censo SUAS 2010-2023)

Houve grande expansão da rede entre 2010 a 2014

2010-14	2014-18	2018-22	2022-2023
<b>18,9%</b>	3,4%	2,3%	1,0%

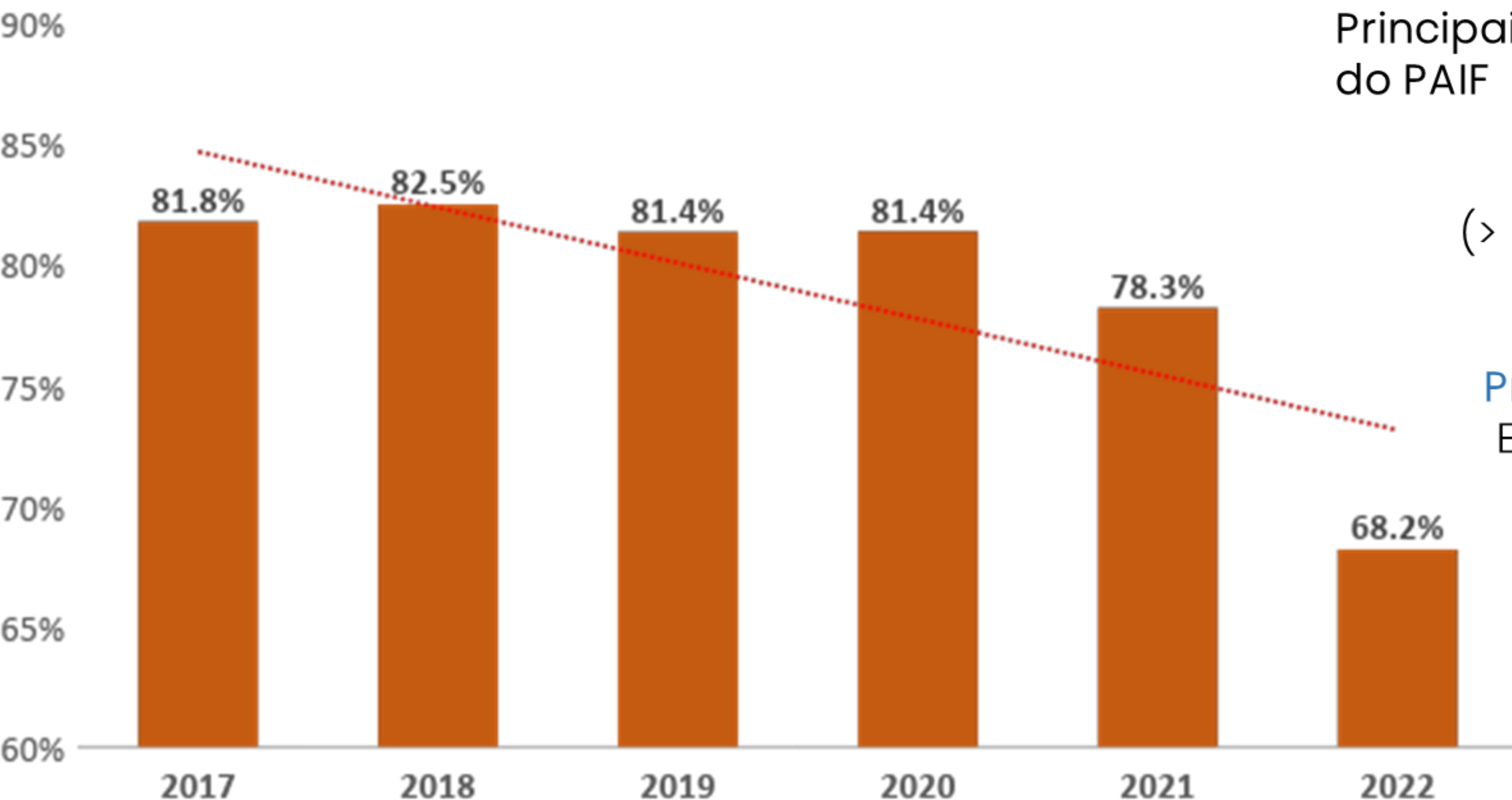


- Expansão do cofinanciamento das unidades.
- Estratégias para promover e expandir o acesso, como o Cofinanciamento de Equipes volantes e lanchas.

# Percentual de cobertura do PAIF – Brasil 2017-2022

A cobertura dos CRAS tem caído nos últimos anos: aumento da demanda (> população, > pobreza) e estagnação e precarização da rede

Cobertura do PAIF =  $\text{N}^\circ$  de famílias referenciadas no CRAS (Censo SUAS) /  $\text{n}^\circ$  de famílias cadastradas no CadÚnico com renda até  $\frac{1}{2}$  salário mínimo



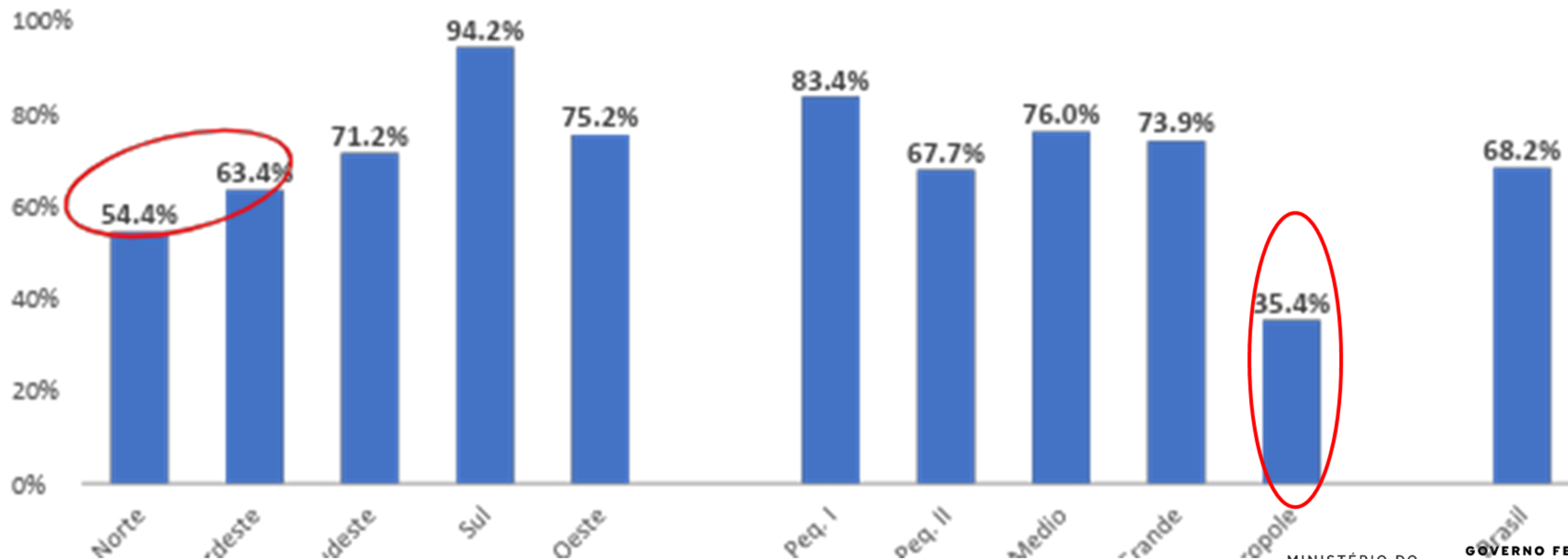
Principais fatores na diminuição da cobertura do PAIF

**Aumento da pobreza**  
(>  $\text{n}^\circ$  de famílias cadastradas até  $\frac{1}{2}$  s.m.)

**Problemas de desenho do auxílio brasil**  
Estimulou o aumento do  $\text{n}^\circ$  de famílias unipessoais no cadastro em 2022

# Percentual de cobertura do CRAS – Brasil, grandes regiões e porte dos municípios 2022

O número de CRAS tem sido insuficiente para referenciar todas as famílias, especialmente as de baixa renda. O déficit é maior nas **Regiões Norte e Nordeste**, e **sobretudo nas Metrópoles**.

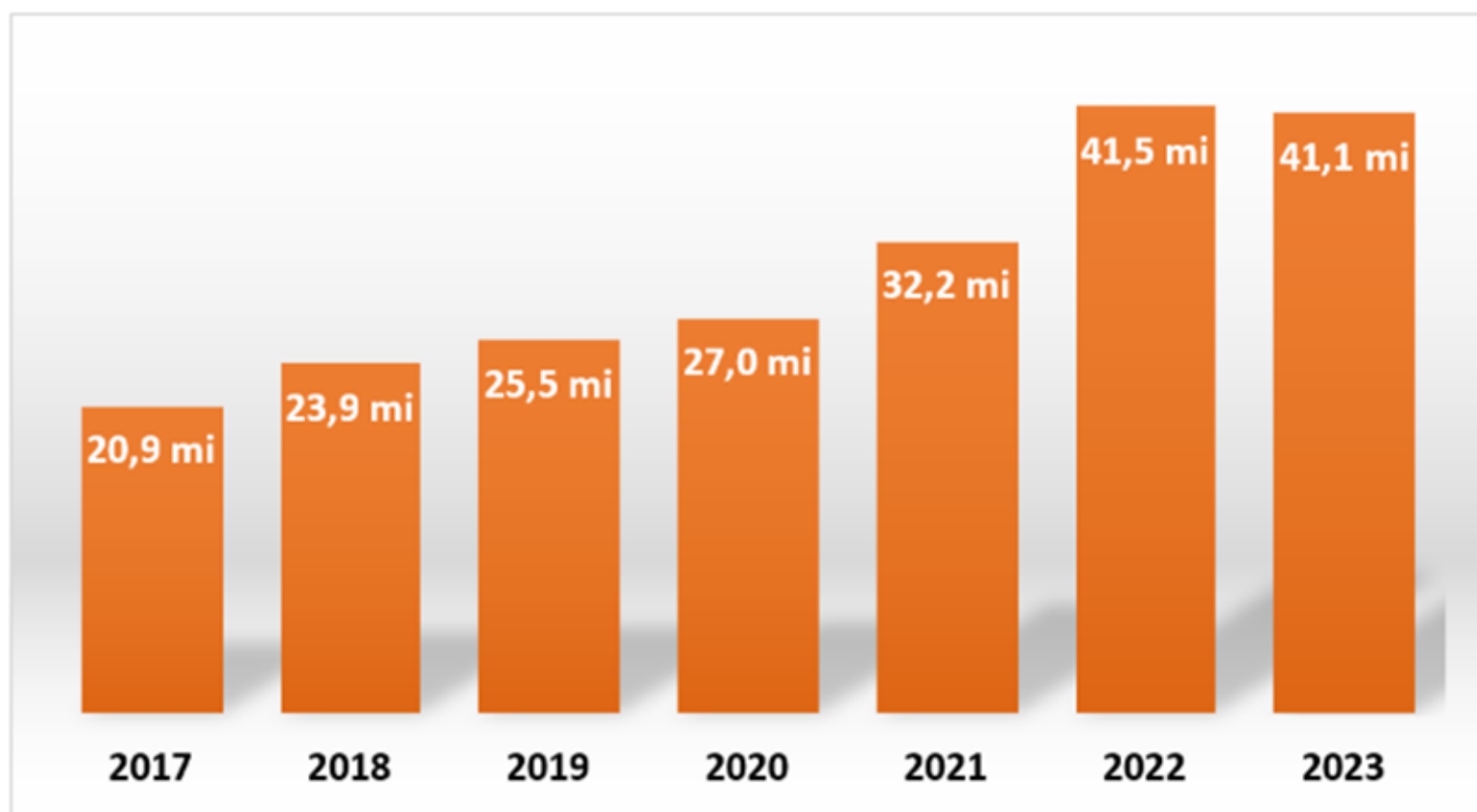




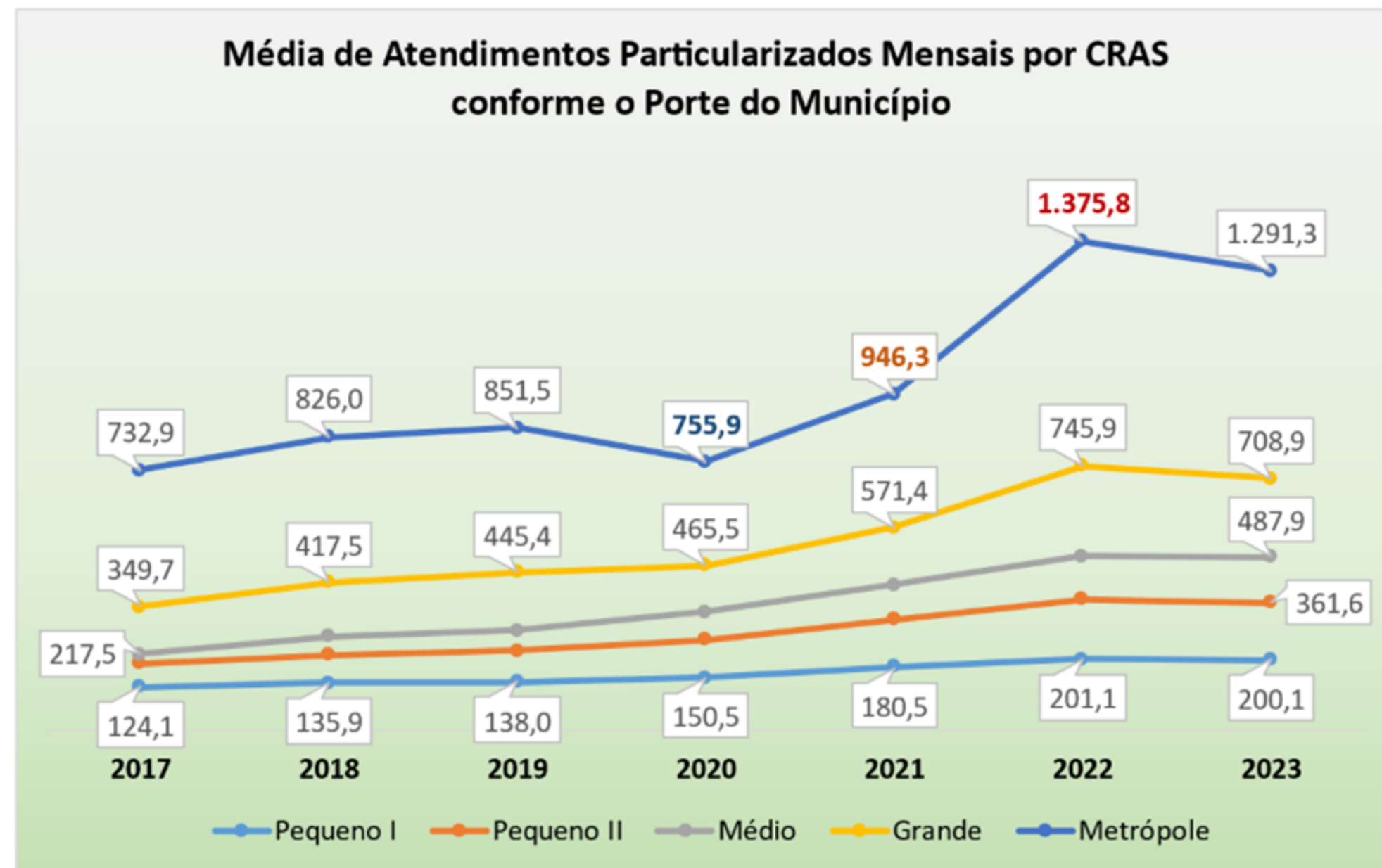
# Atendimentos individualizados no CRAS (RMA 2017 a 2023)

Os atendimentos cresceram **96%** entre 2017 e 2023, passando de 20,9 milhões para 41 milhões.

A média de atendimentos por CRAS/mês também cresceu 89%, passando de 220 para 416 atendimentos/mês por CRAS.



O crescimento foi **maior nas Metrôpoles, e deu um salto a partir da pandemia**



# Contexto da Reconstrução

- **Desfinanciamento do SUAS;**
- **Desmonte da estrutura do MDS;**
- **Bases do Cadastro Único com distorções;**
- **Enfraquecimento do trabalho social nos serviços socioassistenciais**





# Contexto do Trabalho Social no PAIF

- 1. Programas estaduais e municipais de segurança alimentar e oferta de benefícios ligada às situações de emergências, além das demandas espontâneas por benefícios e transferência de renda (Fluxo da Pandemia).**
- 2. Percepção de ampla implementação de Planos de acompanhamentos familiares, sendo realizados de forma predominantemente individual, sem relação com as desproteções dos territórios, muitas vezes desvinculados de diagnósticos territoriais e análise do CAD único.**
- 3. Ações comunitárias realizadas pelo calendário, impulsionadas pela rede de proteção em vez da análise das questões sociais que afetam os territórios.**

# Contexto do Trabalho Social no PAIF

4. Desvinculação entre a gestão de territórios, e trabalho social com famílias no PAIF como competência do Coordenador, mas sem equipe .
5. Inexperiência ou dificuldades para a coletivização de demandas, trabalhos em grupos.
6. Pouca articulação intra e intersetorial e com o SCFV, Primeira Infância no SUAS, Acessuas e CREAS
7. Pouca ou insuficiente organização comunitária, como Conselhos Locais, fóruns locais, participação de movimentos sociais etc. e dificuldades para a organização de trabalhos em grupo. (ainda com uma pandemia no meio)



# Trilhas do PAIF



Diferença entre fluxo e itinerários: Os territórios e os caminhos são desiguais e diversos.



MINISTÉRIO DO  
DESENVOLVIMENTO  
E ASSISTÊNCIA SOCIAL,  
FAMÍLIA E COMBATE À FOME

GOVERNO FEDERAL  
**BRASIL**  
UNIÃO E RECONSTRUÇÃO



# Princípios estruturantes de todas as consultorias

1. Fortalecimento do Trabalho Social com famílias e territórios
2. Dimensão coletiva: compreensão de que os fenômenos são estruturais, causados pelas expressões das desigualdades sociais
3. Relação com a vigilância pro atividade, busca ativa, conhecimento do território e ações comunitárias
4. Intersetorialidade: relação orgânica de construção de redes no território





# Concepção

O recurso das trilhas visa compor um conjunto de orientações que fortaleçam as dimensões teórico metodológicas e técnico-operativas do serviço, com o objetivo de servir como guias que apontem caminhos estruturados para uma atuação preventiva e proativa nos territórios, reconhecendo a função estratégica do CRAS como articulador da Proteção Social Básica de base territorial.

## Aproximação com a experiência dos usuários!



**Este projeto representa uma atualização das práticas já desenvolvidas no acompanhamento das famílias, avançando na qualificação do trabalho socioassistencial ofertado no âmbito do Serviço de Proteção e Atendimento Integral à Família (PAIF)!**



# Processo

- Constituição de grupo inter e intra setorial ligado a temática;
- Apresentação aos Estados;
- Pesquisas de experiências municipais – Grupos com coordenadores e trabalhadores de CRAS, gestoras;
- Escuta de especialistas na temática;
- Validação com Fóruns, Congemas e Fomseas;
- Consulta Pública, Revisão, Lançamento e
- Implementação



# Quais serão as temáticas trabalhadas?

01

**Contexto das Condicionalidades do Programa Bolsa Família**

06

**Participação Social**

02

**Contexto da Insegurança Alimentar**

07

**Vulnerabilidades Relacionais**

03

**Primeira Infância no PAIF**

04

**Prevenção à Violência Doméstica**


05

**Prevenção do Trabalho Infantil**

# TRABALHO SOCIAL COM FAMÍLIAS E TERRITÓRIOS NO PAIF

Trilha para o contexto das condicionalidades  
do Programa Bolsa Família

# 1



## Trilha para o Contexto das Condicionalidades do Programa Bolsa Família



**Nossa Primeira trilha já está disponível!! Foi construída em parceria com a Unicef e Consultoria de Fabiana Fadul.**

**Acesse através do Blog da RedeSUAS no Qrcode acima!**



# Financiamento PSB – Minas Gerais


## Valores Repassados 2022 x 2024

Serviço da PSB	2022	2024	Diferença
PAIF (Piso Básico Fixo)	R\$ 34.465.332,64	R\$ 65.363.412,66	+89,6%
SCFV	R\$ 32.380.926,09	R\$ 49.684.973,94	+53,4%
EQUIPE VOLANTE	R\$ 3.317.460,71	R\$ 6.082.857,39	+83,4%
PRIMEIRA INFANCIA NO SUAS	R\$ 29.323.183,46	R\$ 30.082.180,43	+2,6%
<b>Total PSB</b>	<b>R\$ 99.486.902,90</b>	<b>R\$ 151.213.424,42</b>	<b>+52,0%</b>



# Acompanhamento de Saldos

 **FNAS**  
FUNDO NACIONAL DE ASSISTÊNCIA SOCIAL

 **SUAS**

Bem-vindo ao Painel Saldos

Aba de microdados

Seleções

Selecione os filtros desejados:

IBGE	Município	Esfera	Bloco Geral	Ano Referência	Região	É Capital do Estado?
UF	Período Histórico	Grupo	Tipo Conta	Mês Referência	Tipo de Entidade	

Valor de Saldo Última Extração <b>R\$3.198.274.190,11</b>	Último Período <b>02/2025</b>	Valor de Saldo <b>R\$3.198.274.190,11</b>	Qtd de Entes <b>5.595</b>
Valor de Saldo Municipal <b>R\$2.826.712.893,84</b>	Valor de Saldo Estadual <b>R\$371.561.296,27</b>	Qtd de Contas <b>81.671</b>	

<https://paineis.cidadania.gov.br/public/extensions/RFF/saldos.html>



Obrigada!

Deborah Akerman

[cras.paif@mds.gov.br](mailto:cras.paif@mds.gov.br)

MINISTÉRIO DO  
DESENVOLVIMENTO  
E ASSISTÊNCIA SOCIAL,  
FAMÍLIA E COMBATE À FOME

GOVERNO FEDERAL  
**BRASIL**  
UNIÃO E RECONSTRUÇÃO